

**Проблемно-
творческая
лаборатория
учителей-логопедов**

- **Мастер – класс**
- **«Эффективные практики в работе с детьми старшего дошкольного возраста»**

**МАДОУ – детский
сад №73,
Ленинский район**

- **«Практическое использование игр и упражнений для формирования всех компонентов речи»**
- Учителя – логопеды: Е. Б. Слепухина,
- Т.В. Червякова



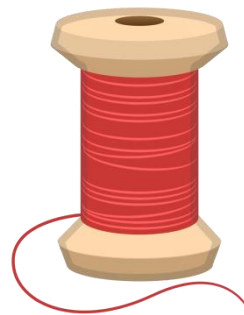







Использование технологии мнемотехники в работе учителя-логопеда


Звуковая сторона речи: Звуки гласные и согласные

Слово: звуковой анализ слова.
Освоение разных словосочетаний.



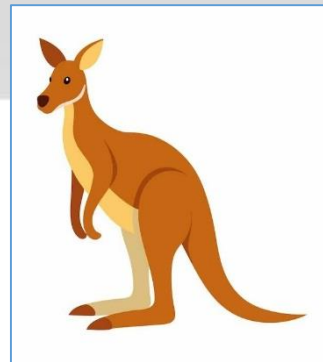
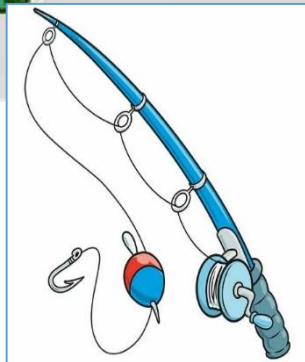
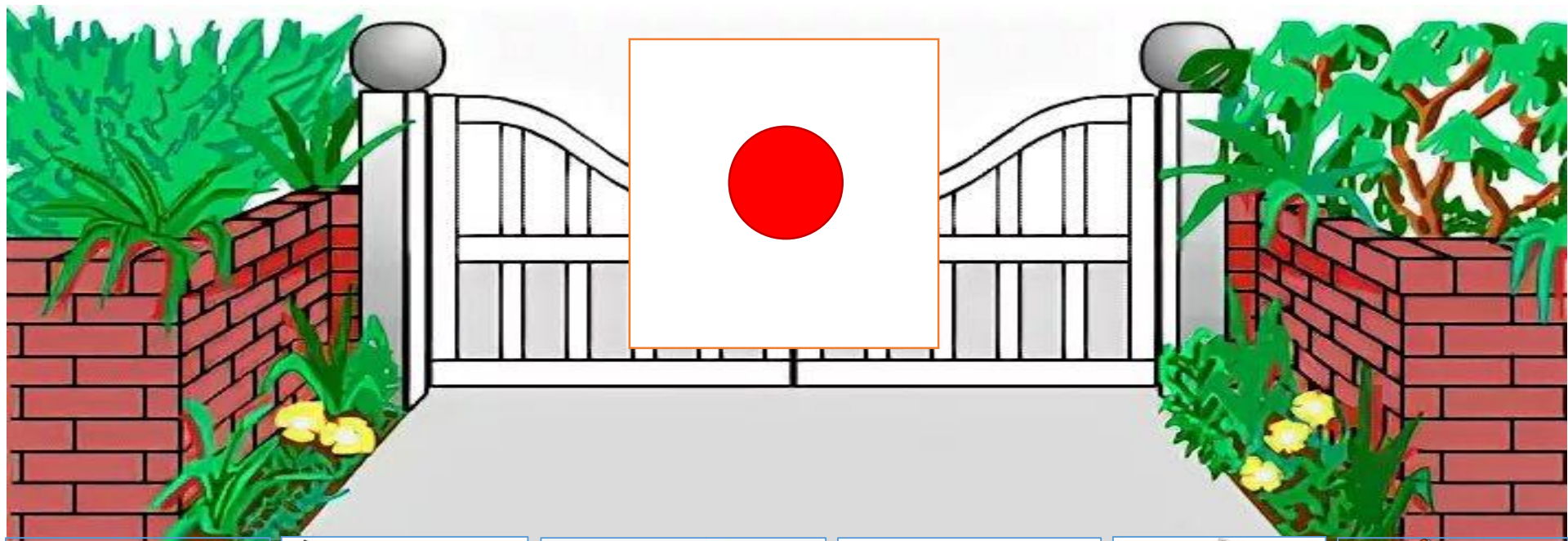
Предложение. Фразовая речь.



Игра «Звуковые ворота»



Игра «Звуковые ворота»



Игра «Звуковые ворота»


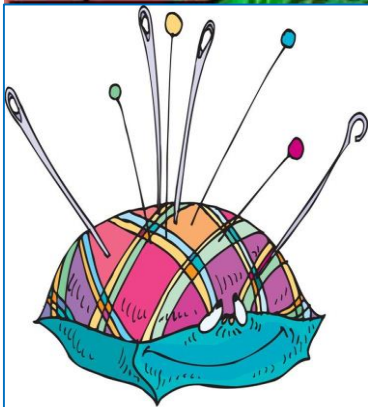
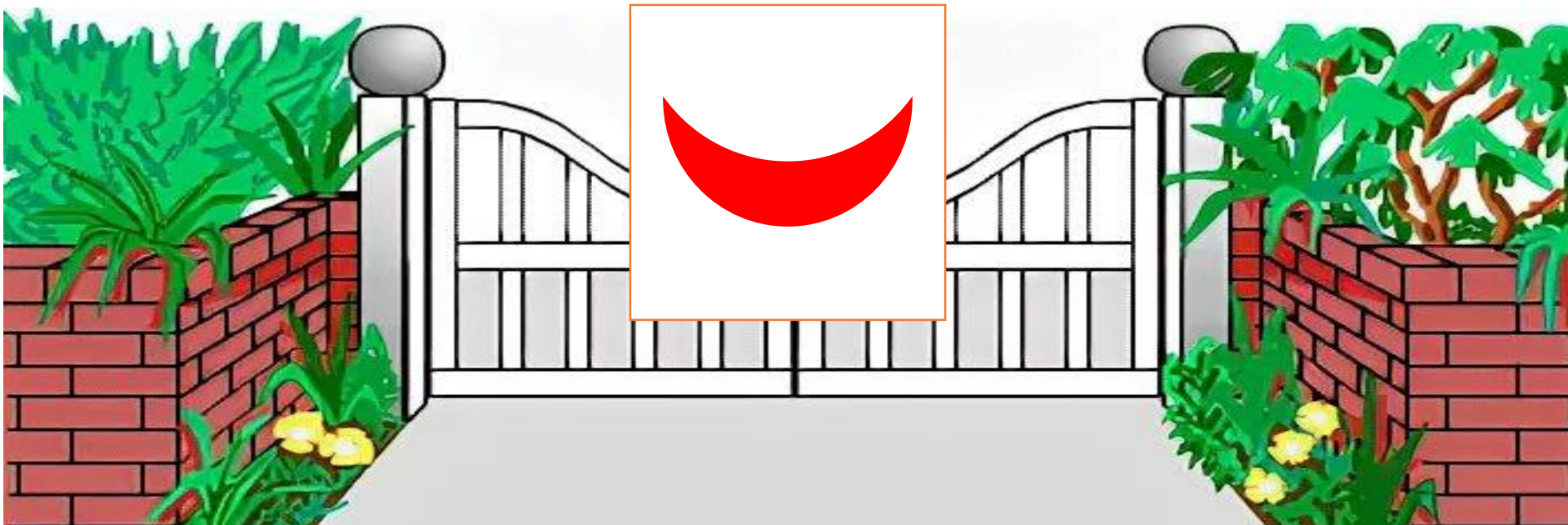








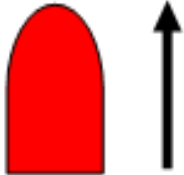


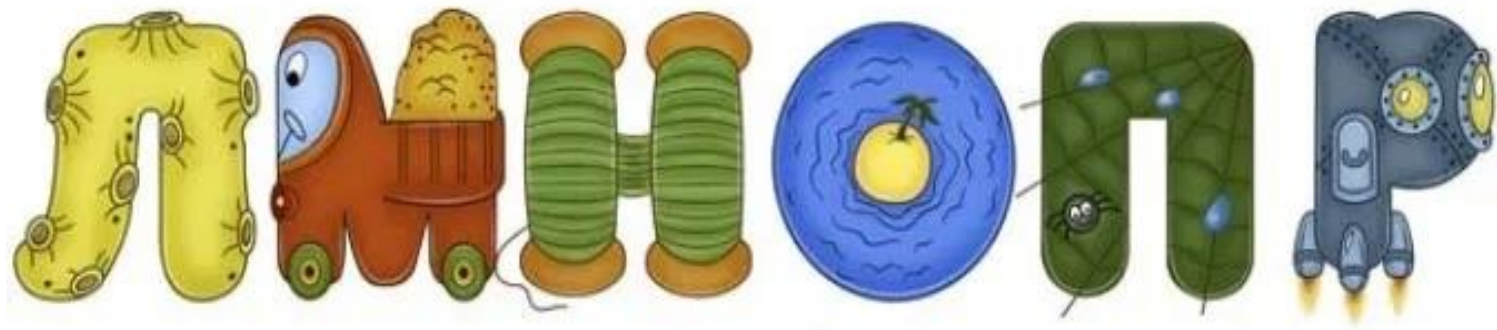


Схема анализа артикуляции звука

Звук	Губы	Зубы	Язык	Воздушная струя	Голосовые складки
[Л] 					
					
	Губы разомкнуты и растянуты в улыбке	Зубы сближены	Кончик языка вверху	Воздушная струя тёплая и плавная	Голосовые складки сомкнуты, звук звонкий







Звуко - буквенный анализ слова:

Помогает осознать взаимосвязь звуков речи и алфавита

Способствует развитию чёткости артикуляции и улучшению качества устной речи

Фонетический анализ развивает предпосылки грамотного чтения и письма



Обучение звуко - буквенному анализу способствует повышению уровня развития устной речи и лучшему восприятию звуковой структуры родного языка.


Игра «Посчитай игрушки»



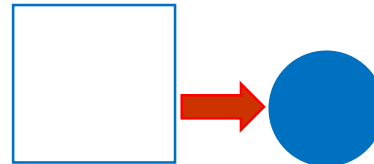


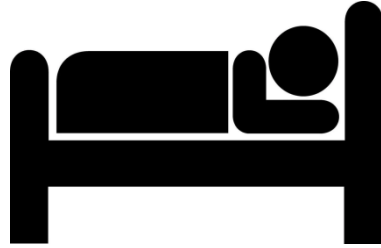
6



Что делала Клава? (подбери слова – действия)



Составь предложение по мнемодорожке




Эффективное использование приёмов мнемотехники в логопедической практике



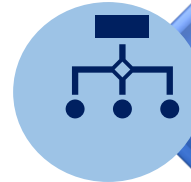
Сокращает время
запоминания



Развивает основные
психические процессы



Развивает аналитико-
синтетическую
деятельность



Помогает делать выводы и
схематизировать материал




Повышает
познавательный интерес




Устанавливает
причинно-следственные
связи


Стихотворение «Около»


(расскажи по картинкам)





Мнемотехника в развитии связной речи

- 
- Ассоциативные связи способствуют активному усвоению новых слов и выражений.
 - Ребёнок устанавливает связи между словами и объектами.






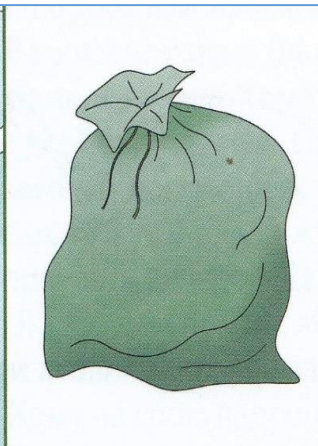
- 
- Развивает навык планирования связного высказывания.
 - Повышает уровень коммуникативной компетенции ребёнка.

- 
- Развивает способность правильно строить предложение и соблюдать нормы русского языка.



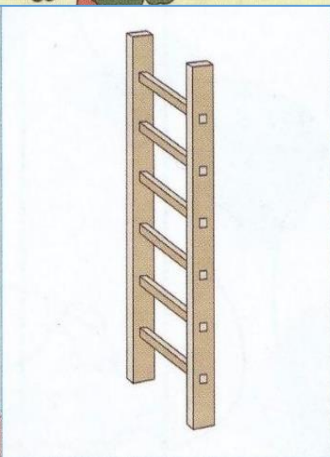

«Учите ребёнка каким-нибудь неизвестным ему пяти словам – он будет долго и напрасно мучиться, но свяжите двадцать таких слов с картинками, и он их усвоит на лету».

К.Д. Ушинский







Рассказ «Удивительная находка»



Рассказ «Как Витя котёнка спас»



Рассказ «Летняя прогулка»



Рассказ «Спасённая птица»



Рефлексия
Вырастим цветок
«Речецветик»

